

## Zadania do diagnozy

### Zadanie 1

a) Zakreśl godło Polski.



b) Pokoloruj flagę Polski.



## Zadanie 2


Połącz przedmioty z miejscem, w którym mają być przechowywane.



## Zadanie 3

a) Ułóż obrazki w odpowiedniej kolejności.

b) Jak może zakończyć się ta historia?



#### Zadanie 4

Skreśl niezdrowe posiłki.




#### Zadanie 5

Podkreśl miejsca, w których można się bezpiecznie bawić.



#### Zadanie 6

Powiedz, do czego służą te przedmioty. Jak należy się nimi posługiwać?






### Zadanie 7

Połącz elementy z odpowiednią porą roku.



### Zadanie 8

Połącz rośliny i zwierzęta z ich środowiskiem naturalnym.



### Zadanie 9

Bez czego krowa nie mogłaby żyć – podkreśl te rzeczy.



**Zadanie 10**

Połącz z roślinką to, co jest jej potrzebne do życia





**Zadanie 11**

Połącz pętle od tej, w której jest najmniej serduszek, do tej, w której jest serduszek najwięcej.



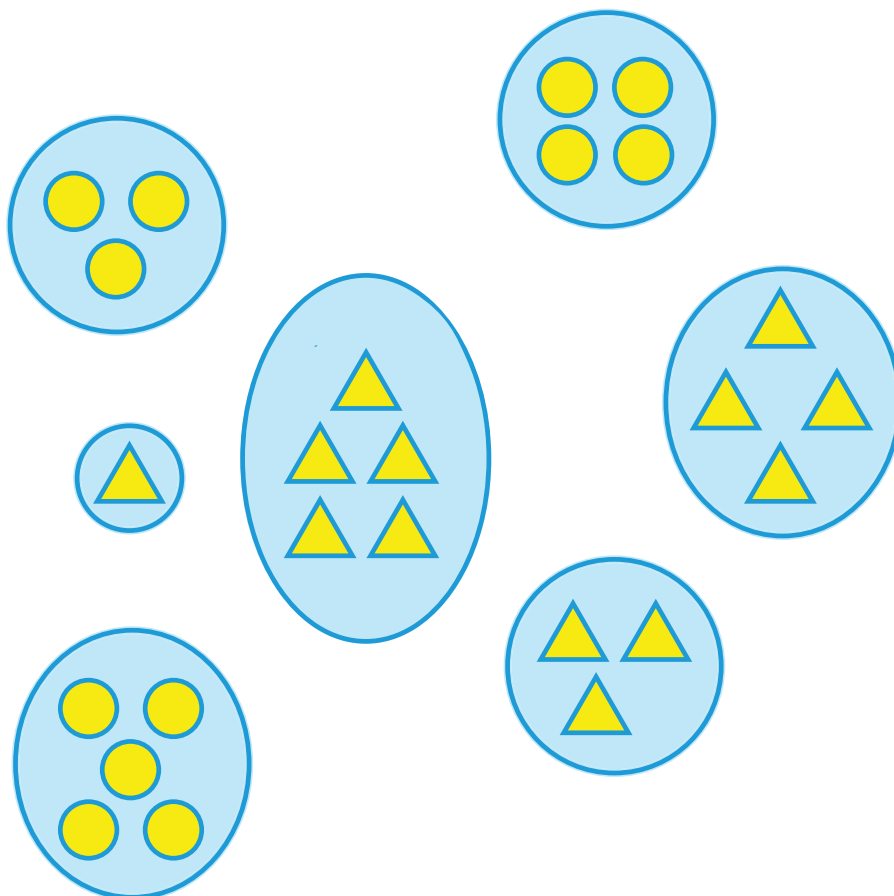
**Zadanie 12**

Narysuj tyle kresek w ramce, ile jest razem gwiazdek.



**Zadanie 13**

Połącz zbiory, w których jest taka sama ilość elementów.



**Zadanie 14**

Narysuj kwiatka po prawej stronie chłopca.





**Zadanie 15**

Narysuj koło w prawym dolnym rogu tej kartki.

### Zadanie 16

Dokończ rysowanie szlaczków.



### Zadanie 17

Co widzisz na obrazku?



### Zadanie 18

Ułóż kilka zdań na temat obrazka.





**Zadanie 19**

Ile wyrazów słyszysz w zdaniu?

1. Ptaszek pięknie śpiewa.
2. Pani trzyma bukiet kwiatów.

**Zadanie 20**

Narysuj tyle kresek ile słyszysz sylab w wyrazach.



**Zadanie 21**

Narysuj tyle kresek, ile słyszysz głosek w wyrazie.





**Zadanie 22**

Które drzwi to wejście do toalety? Zakreśl te drzwi.



**Zadanie 23**

Narysuj kształt po śladzie.  
Wytnij ten kształt.

